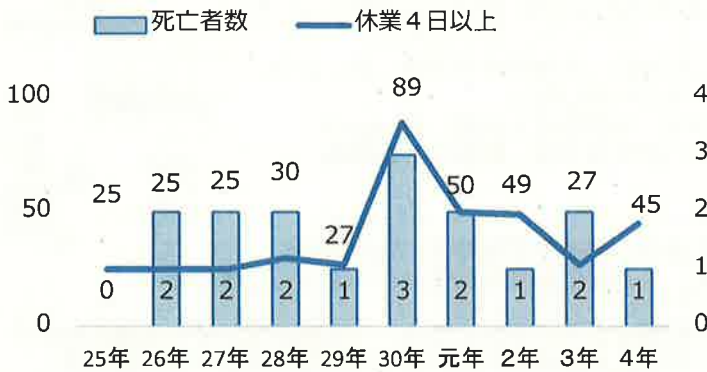


死亡ゼロに 熱中症を予防しよう!

熱中症による労働災害発生状況



大阪府内では、職場における熱中症の死亡災害が毎年のように発生しています。

令和4年は、死亡者数は1人になったものの、死傷者数は増加しました。

熱中症とは、高温多湿な環境下において、体内の水分及び塩分のバランスが崩れたり、体内の調整機能が破綻するなどして発症する障害の総称で、めまい、こむらがり等の症状や重症では**死にいたる**こともあります。

大阪労働局では、労働災害防止団体などと連携して、職場における熱中症の予防のために

「STOP! 熱中症 クールワークキャンペーン」

キャンペーン期間：5月～9月 (重点取組期間7月)

を展開し、重点的な取組を進めています。

各事業場においては、事業者、労働者が協力して、**熱中症予防対策に取り組みましょう!**

なお、「STOP! 熱中症 クールワークキャンペーン」については、期間ごとの実施事項に重点的に取り組むことに加え、死亡者を出さないために、少しでも異変を感じたら**病院へ運ぶまでは一人きりにしない**といった適切な措置を講じるようお願いいたします。

異常時の措置

- ・熱中症は、短時間で容体が急変します。あらかじめ、近くの病院の場所を確認しておき、異常を認めたときは**すぐに病院へ運ぶか、救急車を呼びましょう。**








WBGT値とは：暑さ指数と呼ばれ、気温に加え、湿度、風速、輻射熱を考慮した暑熱環境によるストレスの評価を行う暑さの指数で、熱中症警戒アラートなど熱中症予防に幅広く利用されています。

熱中症予防対策

事業場で実施すべき事項

事業場では、期間ごとに次の事項に重点的に取り組んで下さい。確実に実施したか確認しましょう

準備期間 (4月1日～4月30日)

<input type="checkbox"/>	WBGT値の把握の準備	JIS規格「JIS B 7922」に適合した WBGT指数計 を準備しましょう。	
<input type="checkbox"/>	作業計画の策定など	WBGT値に応じて、作業の中止、休憩時間の確保などができるよう 余裕を持った作業計画 をたてましょう。	
<input type="checkbox"/>	設備対策・休憩場所の確保の検討	簡易な屋根の設置、通風または冷房設備やミストシャワーなどの設置により、 WBGT値を下げる方法 を検討しましょう。また、作業場所の近くに 冷房 を備えた休憩場所や 日陰 などの涼しい休憩場所を確保しましょう。	
<input type="checkbox"/>	服装などの検討	通気性の良い作業着 を準備しておきましょう。 身体を冷却する機能をもつ服 の着用も検討しましょう。	
<input type="checkbox"/>	教育研修の実施	熱中症の防止対策について、 教育 を行いましょ。	
<input type="checkbox"/>	労働衛生管理体制の確立	衛生管理者 などを中心に、事業場としての 管理体制 を整え、必要なら 熱中症予防管理者の選任 も行いましょう。	
<input type="checkbox"/>	発症時・緊急時の措置の確認と周知	体調不良時の休憩場所や状態の把握、悪化時に搬送する病院や緊急時の対応について確認を行い、周知しましょう。	

キャンペーン期間（5月1日～9月30日）

STEP
1

WBGT値の把握

JIS規格に適合したWBGT指数計でWBGT値を測りましょう。



WBGT指数計の例

STEP
2

準備期間中に検討した事項を確実に実施するとともに、測定したWBGT値に応じて次の対策を取りましょう。

<input type="checkbox"/>	WBGT値を下げるための設備、休憩場所の設置	準備期間に検討した設備、休憩場所を設置しましょう。休憩場所には氷、冷たいおしぼり、シャワー等や飲料水、塩飴などを設置しましょう。準備期間に検討した通気性の良い服装なども着用しましょう。	
<input type="checkbox"/>	通気性の良い服装等		
<input type="checkbox"/>	作業時間の短縮	WBGT値が高いときは、 単独作業を控え 、WBGT値に応じて 作業の中止 、 こまめに休憩をとる などの工夫をしましょう。	
<input type="checkbox"/>	暑熱順化	暑さに慣れるまでの間は 十分に休憩を取り 、 1週間程度かけて徐々に身体を慣ら しましょう。特に、 入職直後 や 夏季休暇明け の方は注意が必要です！	
<input type="checkbox"/>	水分・塩分の摂取	のどが渴いていなくても 定期的に水分・塩分 を取りましょう。	
<input type="checkbox"/>	ブレイクリング	休憩時間にも体温を下げる工夫をしましょう。	
<input type="checkbox"/>	健康診断結果に基づく措置	①糖尿病、②高血圧症、③心疾患、④腎不全、⑤精神・神経関係の疾患、⑥広範囲の皮膚疾患、⑦感冒、⑧下痢などがあると熱中症にかかりやすくなります。医師の意見をきいて人員配置を行いましょう。	
<input type="checkbox"/>	日常の健康管理など	前日はお酒の飲みすぎず、よく休みましょう。また、当日は朝食をしっかりとるようにしましょう。熱中症の具体的な症状について理解し、熱中症に早く気付くことができるようにしましょう。	
<input type="checkbox"/>	作業中の作業者の健康状態の確認	管理者はもちろん、作業員同士お互いの健康状態をよく確認しましょう。特に、入職直後や夏季休暇明けの作業員に気を配りましょう。	

STEP
3

熱中症予防管理者等は、WBGT値を確認し、巡視などにより、次の事項を確認しましょう。

<input type="checkbox"/>	WBGT値の 低減対策 は実施されているか
<input type="checkbox"/>	WBGT値に応じた 作業計画 となっているか
<input type="checkbox"/>	各作業者の 体調 や 暑熱順化の状況 に問題はないか
<input type="checkbox"/>	各作業者は 水分 や 塩分 をきちんと取っているか
<input type="checkbox"/>	作業の 中止 や 中断 をさせなくてよいか



異常時の措置

- ～少しでも異常を感じたら～
- ・いったん作業を離れ、休憩する
 - ・病院へ運ぶ、または救急車を呼ぶ
 - ・病院へ運ぶまでは一人きりにしない

重点取組期間（7月1日～7月31日）

- 実施した対策の効果を再確認し、必要に応じ追加対策を行いましょう。
- 特に梅雨明け直後は、WBGT値に応じて、作業の中断、短縮、休憩時間の確保を徹底しましょう。
- 水分、塩分を積極的に取りましょう。
- 各自が、睡眠不足、体調不良、前日の飲みすぎに注意し、当日の朝食はきちんと取りましょう。
- 期間中は熱中症のリスクが高まっていることを含め、重点的に教育を行いましょう。
- 休憩中の状態の変化にも注意し、少しでも異常を認めたとときは、**ためらうことなく病院に搬送**しましょう。

