

# 令和4年労働災害発生状況

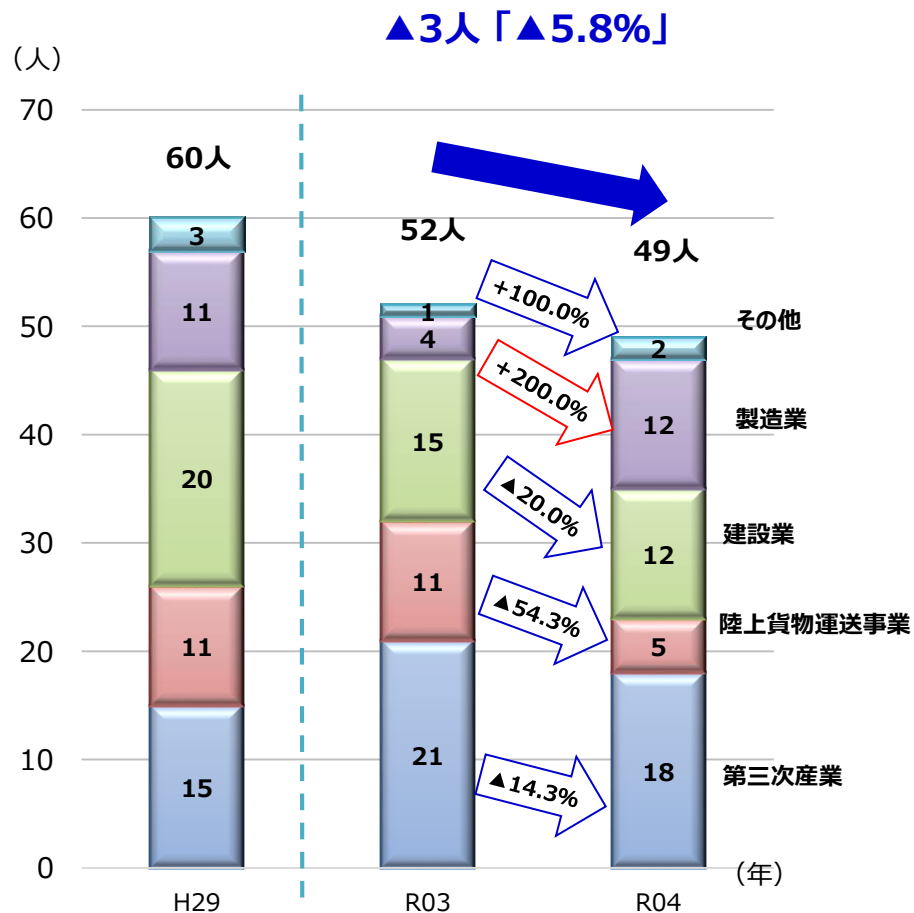
令和5年7月31日  
厚生労働省 大阪労働局  
安全課

# 令和4年 業種別労働災害発生状況（確定値）

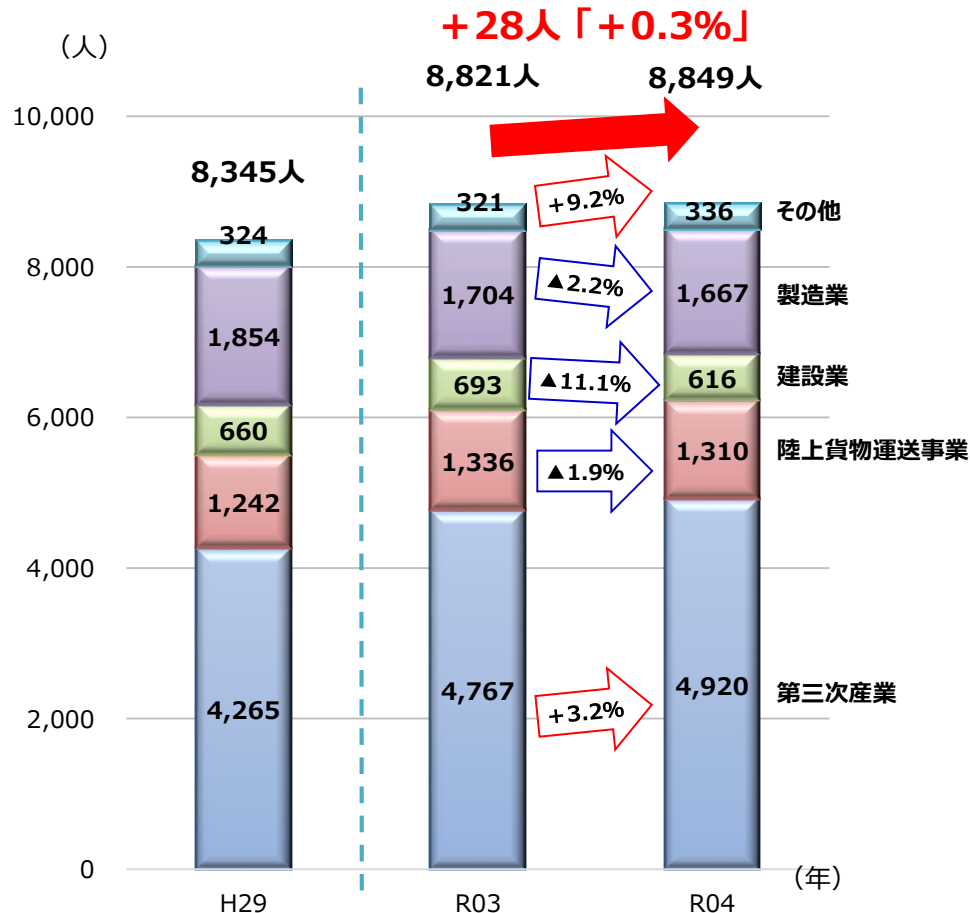
※令和4年1月1日から令和4年12月31日までに発生した労働災害について、令和5年4月7日までに報告があったものを集計したもの

※大阪労働局第13次労働災害防止推進計画において、平成29年と比較して令和4年までに死亡者数は15%以上の減少、死傷者数は5%以上の減少を掲げている

## 死亡者数



## 休業4日以上の死傷者数



※新型コロナウイルス感染症のり患による労働災害を除いたもの。

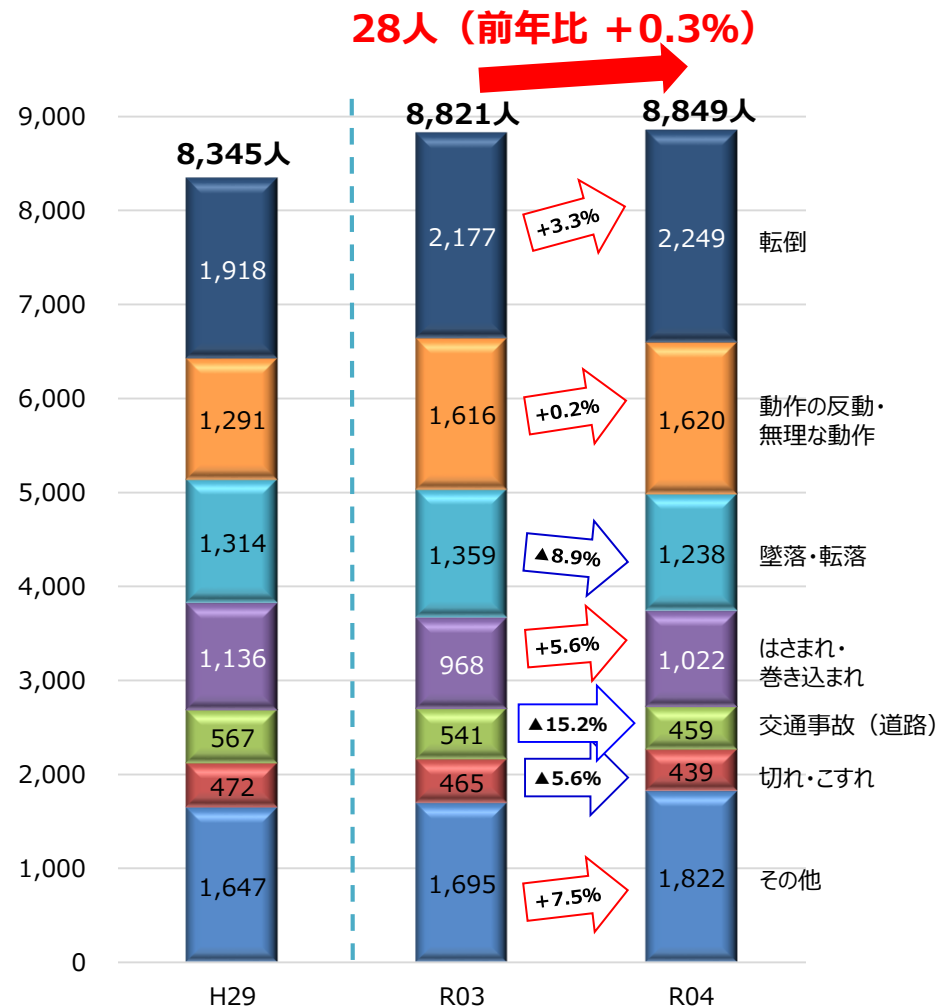
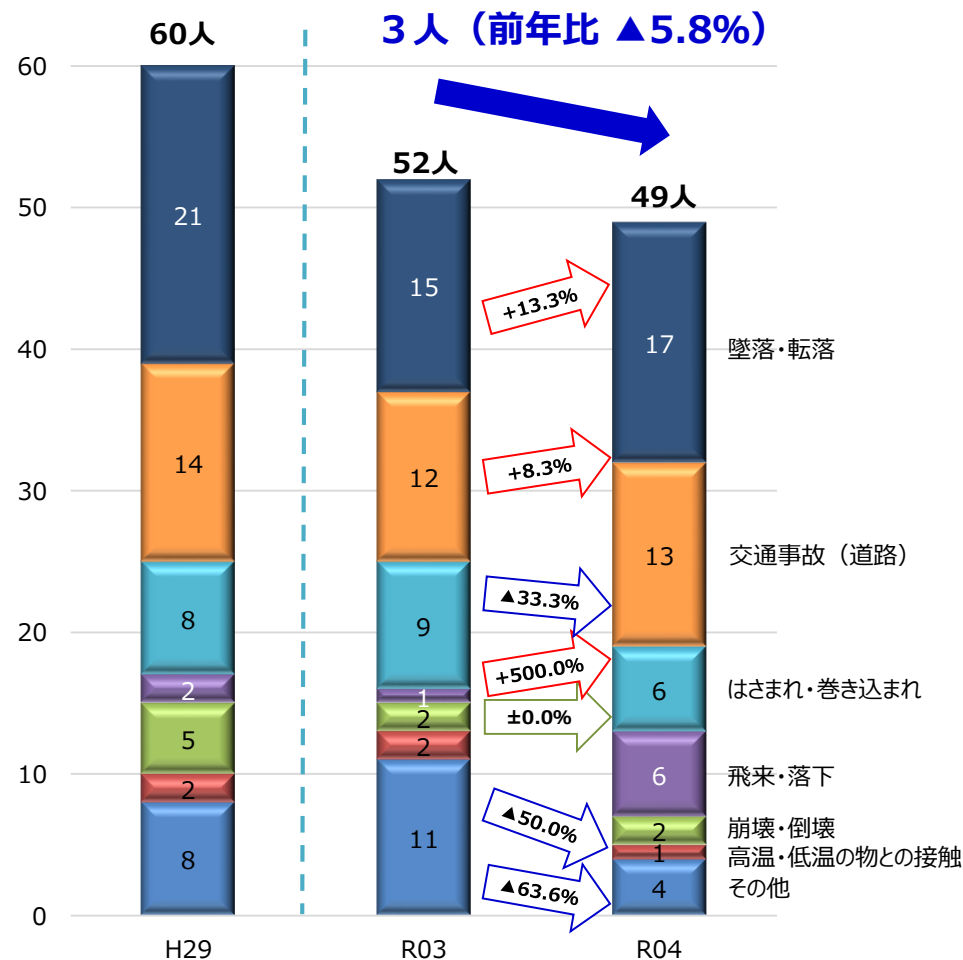
# 令和4年 事故の型別労働災害発生状況（確定値）

※令和4年1月1日から令和4年12月31日までに発生した労働災害について、令和5年4月7日までに報告があったものを集計したもの

※大阪労働局第13次労働災害防止推進計画において、平成29年と比較して令和4年までに死亡者数は15%以上の減少、死傷者数は5%以上の減少を掲げている

## 死亡者数

## 休業4日以上の死傷者数



出典：死亡災害報告

※新型コロナウイルス感染症のり患による労働災害を除いたもの。

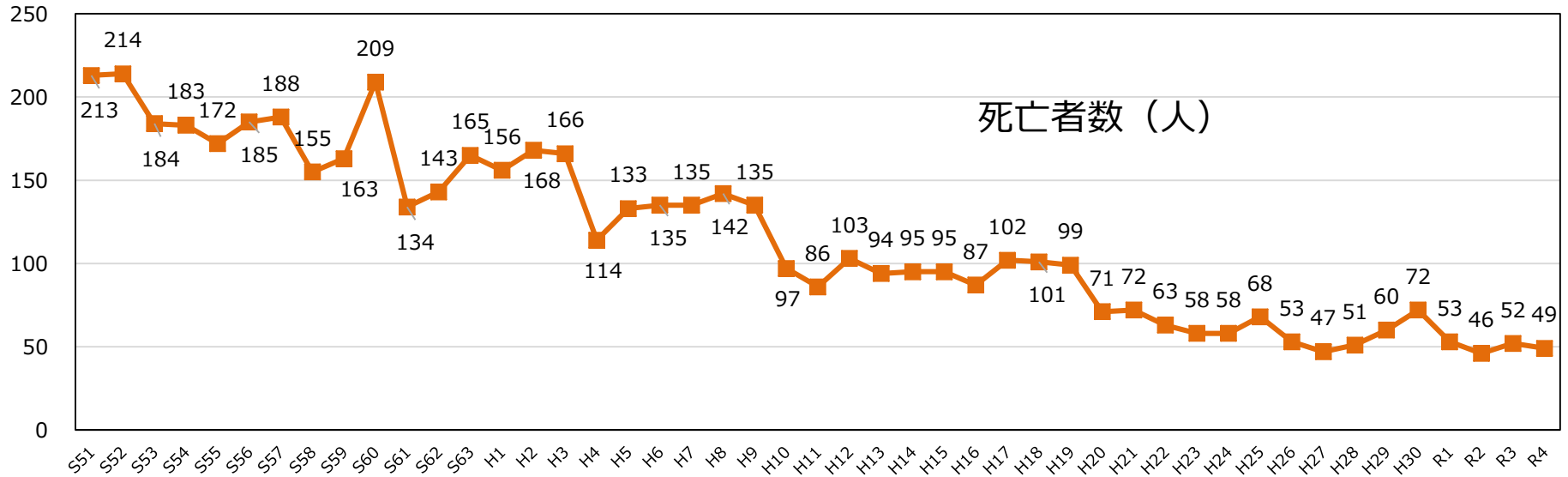
出典：労働者死傷病報告

# 労働災害による死亡者数、死傷者数の推移

※死亡者数は、数年ごとに増減を繰り返しているものの長期的には減少傾向にある。

※休業4日以上の死傷者数は、平成19年に10,000人を切ったものその後は、8,000人台で推移している。

死傷者数および死亡者数(人)



※：1. 死傷者数は平成10年までは労災保険給付データ、平成11年以降は労働者死傷病報告による。

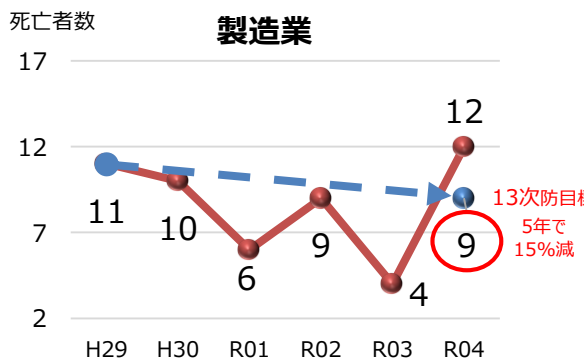
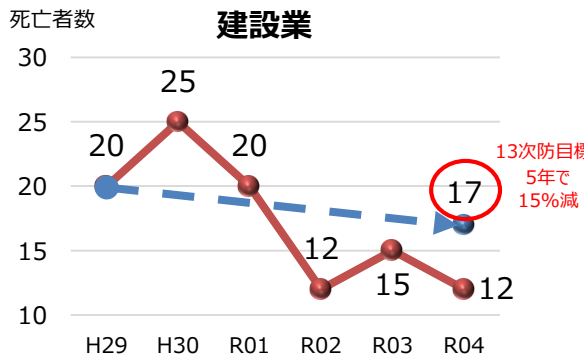
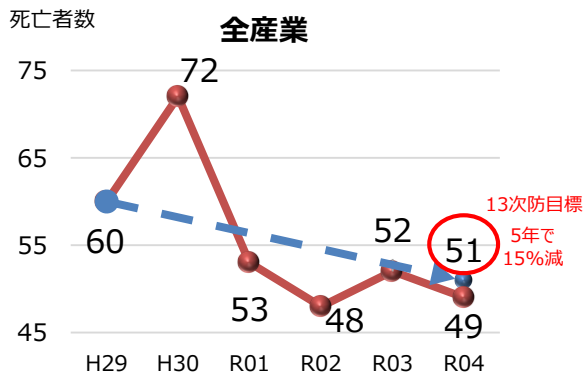
2. 死亡者数、休業4日以上の死傷者数ともに新型コロナウイルス感染症のり患による労働災害を除いたもの。

出典：労働者死傷病報告、死亡災害報告より作成

# 大阪労働局 第13次労働災害防止推進計画の進捗状況（令和4年確定値）

## 死亡者数

※新型コロナウイルス感染症へのり患による労働災害を除いたもの。



## 休業4日以上之死傷者数

